

คู่มือการใช้งานเว็บไซต์ ลงทะเบียนร้านค้าถุงเงิน



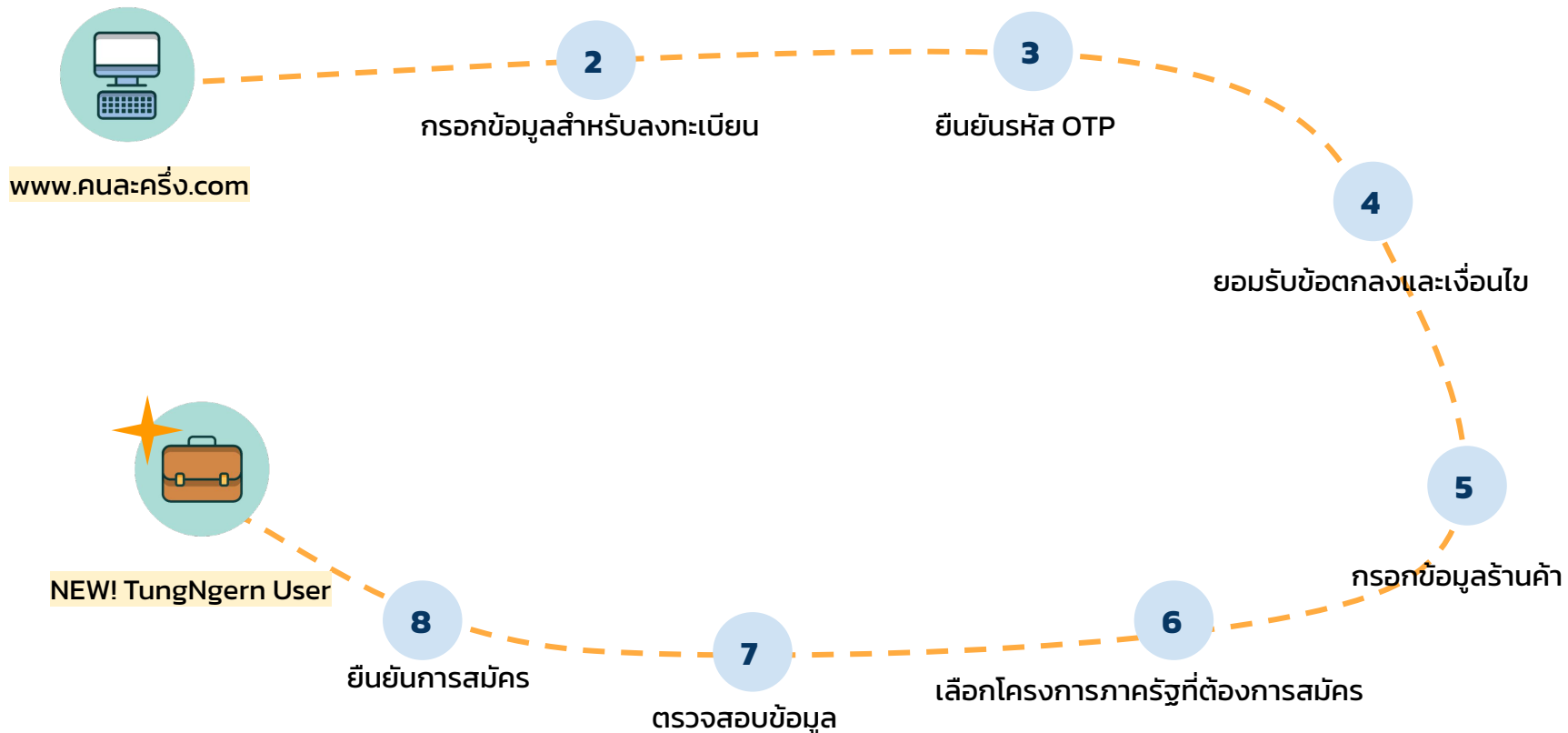


Web Registration - สารบัญ

	Page
1. การลงทะเบียนเข้าร่วมโครงการคนละครึ่ง	3
1.1 วิธีการเข้าเว็บไซต์กรุงเงินกรุงไทย	5-8
1.1.1 สำหรับร้านค้าใหม่	9-14
1.1.2 สำหรับร้านค้ากรุงเงินกรุงไทยเดิม	15-18
1.1.3 สำหรับร้านค้าเดิมที่เคยเข้าร่วมโครงการคนละครึ่งเฟส 4	19-20
2. รายละเอียดเพิ่มเติมสำหรับเว็บไซต์กรุงเงินกรุงไทย	21
2.1 หน้าจอแจ้งผลการสมัครโครงการภาครัฐ	22
2.2 Pop up & Error Message	23-29



Web Registration - flow การสมัคร





Web Registration – Instruction

- 1 เข้าเว็บไซต์ด้วย url >> www.คนละครึ่ง.com หรือ www.ถูกเงินกรุงเทพ.com
- 2 กรอกข้อมูลสำหรับลงทะเบียน
- 3 กรอกรหัส OTP เพื่อยืนยันการลงทะเบียน
- 4 ยินยอม รับทราบ และยอมรับข้อตกลงและเงื่อนไข
- 5 กรอกข้อมูลร้านค้า (สำหรับร้านค้ากรุงเทพที่ลงทะเบียนใหม่) / กรอกข้อมูลเพิ่มเติม (สำหรับร้านค้ากรุงเทพเดิม)
- 6 เลือกโครงการภาครัฐที่ต้องการสมัคร
- 7 ตรวจสอบข้อมูลและยืนยันการสมัคร

1

Web Registration - เข้าเว็บไซต์ด้วย url >> www.คนละครึ่ง.com

หน้าแรก ข้อมูลโครงการ วิธีการเข้าร่วมรับสิทธิ์ ค้นหาร้านค้า

เมนู

ดูจำนวนสิทธิ์คงเหลือ

1 วิธีการเข้าร่วมรับสิทธิ์

2 สำหรับประชาชน

สำหรับร้านค้า

จำนวนสิทธิ์ทั้งหมด 26,500,000 สิทธิ์

ระยะเวลาโครงการ 1 ก.ย. 2565 - 31 ต.ค. 2565

การสแกนจ่ายเงินผ่านโครงการ ต้องมีการซื้อสินค้า/บริการจริงตรงตามมูลค่าที่สแกนจ่าย ไม่อนุญาตให้ผู้ประกอบการทอนเงินสดหรือรับแลกสินค้า/บริการคืนเป็นเงินสดไม่ว่ากรณีใด

กลับมาอีกครั้งกับมหกรรม กิน ซ้อป

คนละครึ่ง เฟส 5

รัฐช่วยจ่าย 50% ยอดสูงสุด 800 บาท

สิทธิประโยชน์ของผู้เข้าร่วมโครงการ

- สัญชาติไทย อายุ 18 ปีบริบูรณ์ขึ้นไป
- ไม่เป็นผู้ถือบัตรสวัสดิการแห่งรัฐ
- ไม่เป็นผู้รับสิทธิ์โครงการเพิ่มกำลังซื้อผ่านบัตรประชาชน

สิทธิประโยชน์ที่จะได้รับ

- รัฐบาลสนับสนุน 50% โดยให้เป็นสิทธิ์คนละ

ตาม - ต่อ

วิธีการลงทะเบียนสำหรับร้านค้าใหม่

ประเภทร้านค้าที่สามารถเข้าร่วมโครงการ

- ✓ คุณสมบัติและประเภทกิจการที่สามารถเข้าร่วมโครงการ ได้แก่ อาหาร เครื่องดื่ม สินค้าทั่วไป และค่าบริการ (หมวด สปา ทำผมทำเล็บ ค่าเดินทางโดยบริการขนส่งสาธารณะหรือขนส่งมวลชนสาธารณะ) **ไม่รวมถึง** สลากกินแบ่ง เครื่องดื่มแอลกอฮอล์ ยาสูบ บัตรกำนัล (gift voucher/gift card) บัตรเงินสด (cash card) และสินค้า/บริการรูปแบบอื่น ๆ ที่เป็นชำระล่วงหน้า (prepaid) **การซื้อสินค้า/บริการจริงตามมูลค่าที่เสนอจ่าย ไม่อนุญาตให้ผู้ประกอบการโอนเงินสดหรือรับแลกสินค้า/บริการคืนเป็นเงินสดไม่ว่ากรณีใด (กรณีรายละเอียด)**
- ✓ ไม่ได้จดทะเบียนในรูปแบบนิติบุคคล ยกเว้น ร้านธงฟ้า, กองทุนหมู่บ้าน วิสาหกิจชุมชน และบริการขนส่งสาธารณะ-มวลชน
- ✓ ไม่เป็นร้านสะดวกซื้อที่เป็นธุรกิจแฟรนไชส์
- ✓ เริ่มลงทะเบียนร้านค้าใหม่ตั้งแต่ 15 ส.ค. 65 เป็นต้นไป ถึงแต่เวลา 6.00 - 22.00 โดยมีช่องทางดังนี้
 1. สำหรับบุคคลธรรมดา ลงทะเบียนผ่านเว็บไซต์เท่านั้น
 2. ร้านธงฟ้า, กองทุนหมู่บ้าน วิสาหกิจชุมชน และบริการขนส่งสาธารณะ-มวลชน ลงทะเบียนผ่านสาขาหรือจุดบริการของธนาคารกรุงไทย ที่ประเทศในเวลาทำการ

คู่มือลงทะเบียนร้านค้าใหม่ผ่านเว็บไซต์



ลงทะเบียนเข้าร่วมโครงการสำหรับร้านค้าใหม่



ดาวน์โหลดแอปดูเงิน

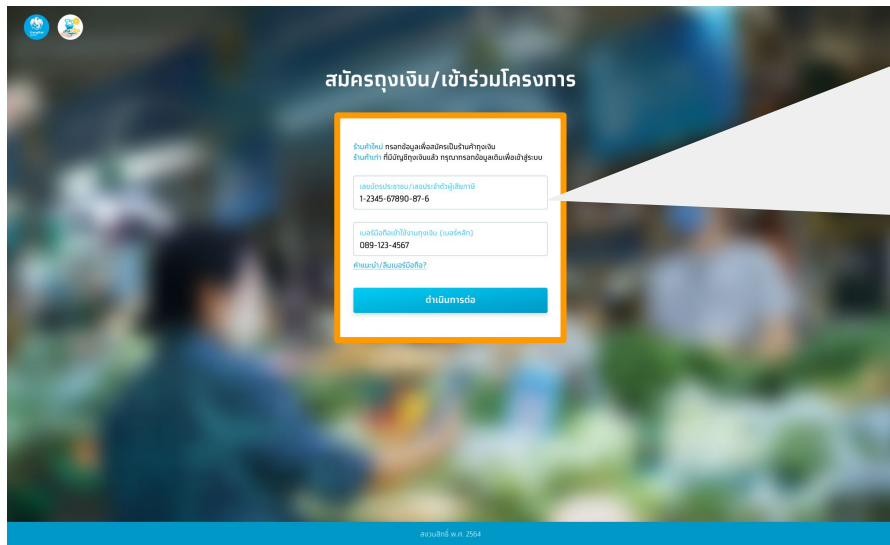
รองรับทั้ง iOS และ Android



SCAN ME

เนื่องจากมีร้านค้าให้ความสนใจสมัครเข้าร่วมโครงการคนละครั้งเป็นจำนวนมาก ประกอบกับปัจจุบันสถานการณ์ การแพร่ระบาดของโรคโควิด-19 มีความรุนแรงในหลายพื้นที่และในบางจังหวัดอยู่ในเขตพื้นที่ควบคุมสูงสุด พบกับจากผู้ใช้บริการที่มีความจำเป็นต้องปฏิบัติตามประกาศของ ศบค.อย่างเคร่งครัด เพื่อความปลอดภัยของผู้ประกอบการและเจ้าหน้าที่ จึงอาจส่งผลให้ **การเข้าตรวจสอบกิจการที่สนใจเข้าร่วมโครงการฯ เป็นไปด้วยความล่าช้ากว่าที่กำหนด** ทางโครงการฯ จึงขออภัย ณ โอกาสนี้

3 Web Registration - กรอกข้อมูลสำหรับลงทะเบียน



ร้านค้าใหม่ กรอกข้อมูลเพื่อสมัครเป็นร้านค้ารูดเงิน
ร้านค้าเก่า ที่มีบัญชีรูดเงินแล้ว กรุณากรอกข้อมูลเดิมเพื่อเข้าสู่ระบบ

เลขบัตรประชาชน/เลขประจำตัวผู้เสียภาษี

1-234-5677-546-7

เบอร์มือถือเข้าใช้งานรูดเงิน (เบอร์หลัก)

089-123-4567

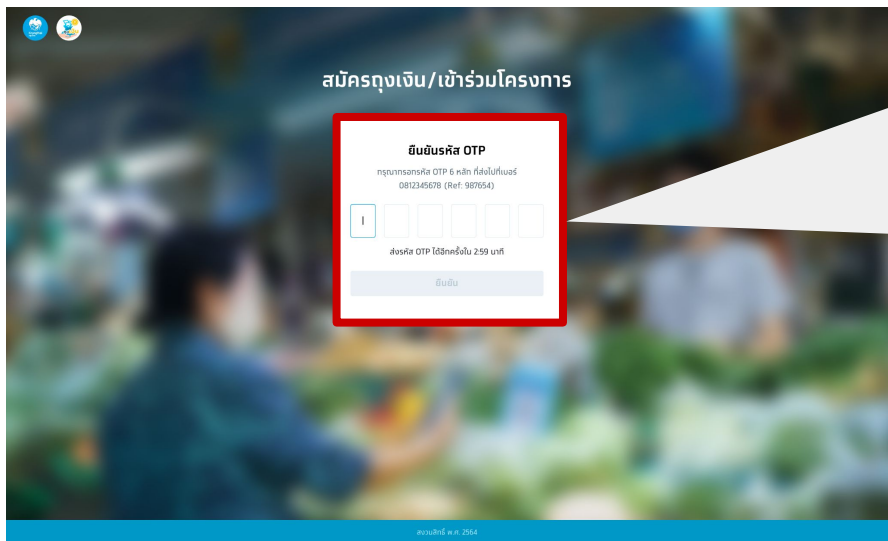
[คำแนะนำ/ลืมเบอร์มือถือ?](#)

ดำเนินการต่อ

ร้านค้าใหม่ : กรอกเลขบัตรประชาชน/เลขประจำตัวผู้เสียภาษี และเบอร์โทรศัพท์มือถือ (เบอร์หลัก) สำหรับที่จะใช้ log in เข้าแอปฯ
ร้านค้าเดิม : กรอกเลขบัตรประชาชน/เลขประจำตัวผู้เสียภาษี และเบอร์โทรศัพท์มือถือ (เบอร์หลัก) สำหรับที่จะใช้ log in เข้าแอปฯ ที่เคยลงทะเบียนไว้เป็นร้านค้ารูดเงิน

4

Web Registration - กรอกรหัส OTP เพื่อยืนยันการลงทะเบียน



ยืนยันรหัส OTP

กรุณากรอกรหัส OTP 6 หลัก ที่ส่งไปที่เบอร์
0812345678 (Ref: 987654)

1	4	4	7	5	9
---	---	---	---	---	---

ส่งรหัส OTP ได้อีกครั้งใน 1:24 นาที

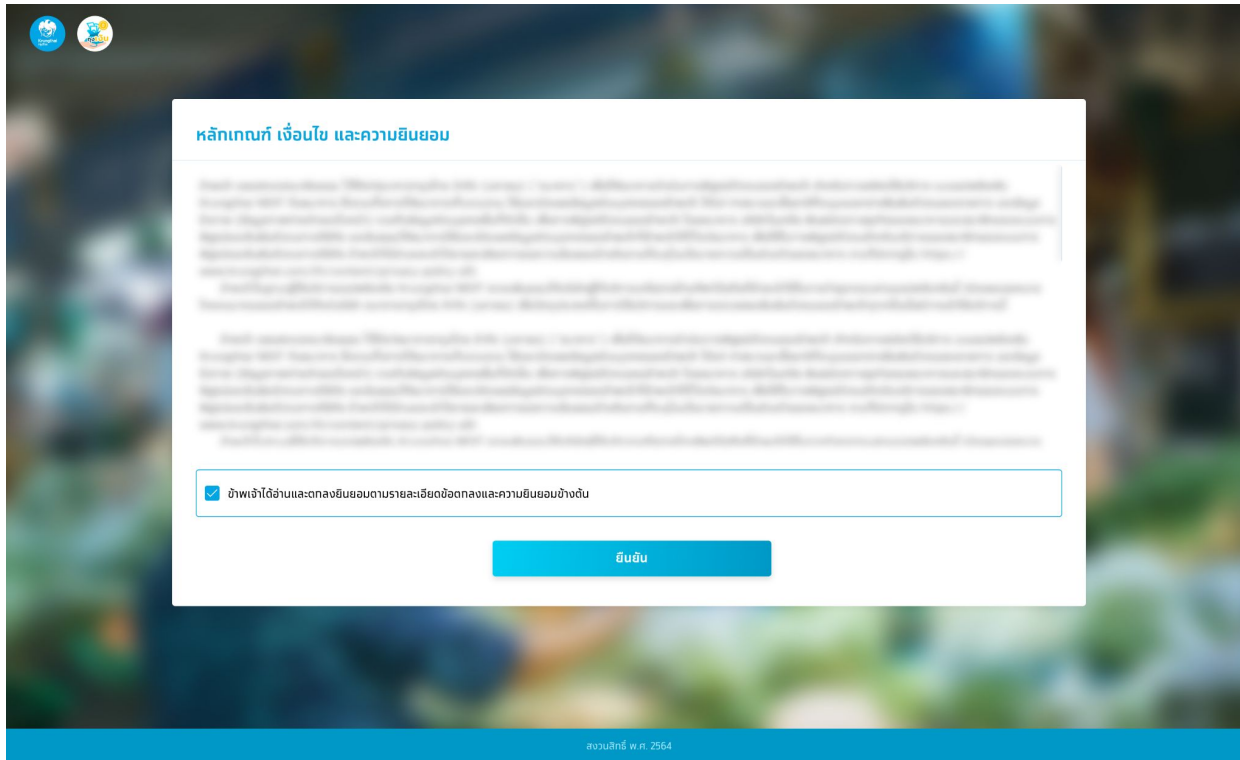
ยืนยัน

รหัส OTP มีอายุ 3 นาที และ 1 เลขบัตรประชาชน/เลขประจำตัวผู้เสียภาษี
สามารถขอรหัส OTP ได้ไม่เกิน 5 ครั้ง/วัน
และ ใส่ OTP ผิดได้ไม่เกิน 3 ครั้งต่อการขอรหัส 1 ครั้ง

1

ร้านค้าใหม่

5 Web Registration - ยินยอม รับทราบ และยอมรับข้อตกลงและเงื่อนไข



หลักเกณฑ์ เงื่อนไข และความยินยอม

ข้าพเจ้าได้อ่านและตกลงยินยอมตามรายละเอียดข้อตกลงและความยินยอมข้างต้น

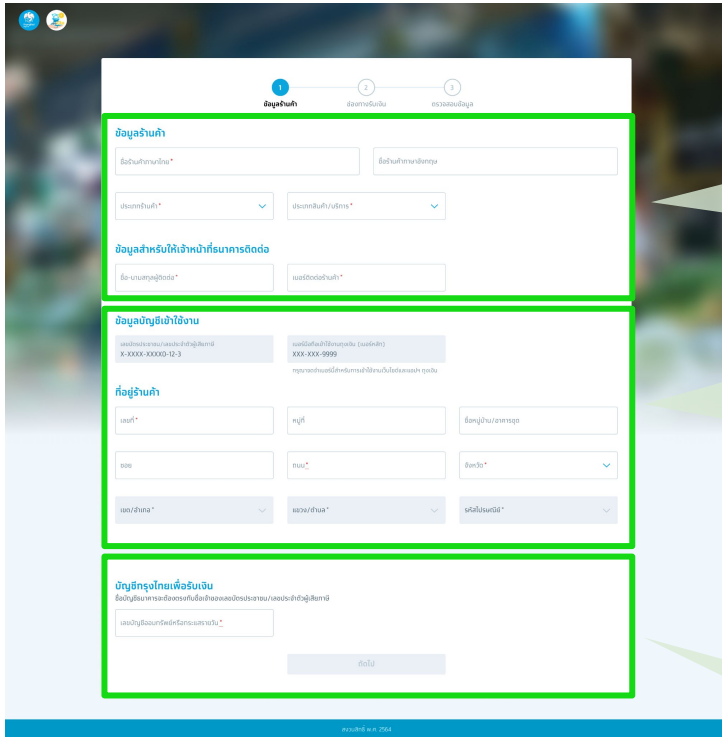
ข้าพเจ้าได้อ่านและตกลงยินยอมตามรายละเอียดข้อตกลงและความยินยอมข้างต้น

ยืนยัน

สงวนสิทธิ์ พ.ศ. 2564

ร้านค้าใหม่ : กดยินยอม รับทราบ และยอมรับข้อตกลงและเงื่อนไข

6 Web Registration - กรอกข้อมูลร้านค้า



ร้านค้าใหม่ : กรอกข้อมูลรายละเอียดร้านค้าทุกเงิน
ร้านค้าเดิม : ตรวจสอบและอัปเดตข้อมูลการติดต่อร้านค้า
 ให้เป็นปัจจุบัน

ข้อมูลร้านค้า

ชื่อร้านค้าภาษาไทย *

ชื่อร้านค้าภาษาอังกฤษ

ประเภทร้านค้า *

ประเภทสินค้า/บริการ *

ข้อมูลสำหรับให้เจ้าหน้าที่ธนาคารติดต่อ

ชื่อ-นามสกุลผู้ติดต่อ *

เบอร์ติดต่อร้านค้า *

ข้อมูลบัญชีเข้าใช้งาน

เลขบัตรประชาชน/เลขประจำตัวผู้เสียภาษี
X-XXXX-XXXX0-12-3

เบอร์บัตรถือเข้าใช้งานทุกเงิน (เบอร์ร้านค้า)
XXX-XXX-9999

กรุณาระงับเบอร์นี้สำหรับกรอกเข้าใช้งานรับเงินอัตโนมัติและแอปฯ ทุกเงิน

ที่อยู่ร้านค้า

เลขที่ *

หมู่ที่

ชื่อหมู่บ้าน/อาคารชุด

ซอย

ถนน *

จังหวัด *

เขต/อำเภอ *

แขวง/ตำบล *

รหัสไปรษณีย์ *

บัญชีกรอกไทยเพื่อรับเงิน

ข้อมูลบัญชีธนาคารจะแสดงตรงกับชื่อเจ้าของเลขบัตรประชาชน/เลขประจำตัวผู้เสียภาษี

เลขบัญชีออมทรัพย์หรือกระแสรายวัน *

7

Web Registration - เลือกโครงการภาครัฐที่ต้องการสมัคร/สมัครแอปฯ ฉุกเฉิน

รับทราบเงื่อนไขและสมัครโครงการนี้
 โดยข้าพเจ้าได้อ่านเงื่อนไขการเข้าร่วมโครงการฯ และยินยอมให้ข้อมูลการลงทะเบียนเพื่อสมัครเข้าร่วมโครงการฯ

สมัครเพิ่มเติมภายหลัง

กรณีต้องการสมัครโครงการคนละครึ่ง

กรณีต้องการสมัครแอปฯ ฉุกเฉินเท่านั้น

การสมัครเข้าร่วมโครงการภาครัฐ : ร้านค้าสามารถเลือกสมัครโครงการภาครัฐในขั้นตอนการสมัครร้านค้าฉุกเฉิน

การสมัคร แอปฯ ฉุกเฉิน : กรณีต้องการสมัครแอปฯ ฉุกเฉินเท่านั้น เลือก **"สมัครเพิ่มเติม ภายหลัง"** หรือกลับเข้ามาเพื่อสมัครโครงการภาครัฐภายหลัง

8

Web Registration - ตรวจสอบข้อมูล

The screenshot shows a web registration page with a progress bar at the top indicating three steps: 1. ข้อมูลร้านค้า (Store Information), 2. ข้อมูลบริษัท (Company Information), and 3. ตรวจสอบข้อมูล (Check Information). The third step is currently active.

กรุณาตรวจสอบข้อมูลก่อนยืนยันการสมัครร้านค้าดูเงิน

ข้อมูลร้านค้า

ชื่อร้านค้าภาษาไทย ประเภทร้านค้า	บริษัท อุตสาหกรรม อาหารและเครื่องดื่ม	ชื่อร้านค้าภาษาอังกฤษ ประเภทสินค้า/บริการ	- ร้านค้า
-------------------------------------	--	--	--------------

ข้อมูลสำหรับให้เจ้าหน้าที่ธนาคารติดต่อ

ชื่อ-นามสกุลผู้ติดต่อ	อายุ ปี/เดือน	เบอร์ติดต่อร้านค้า	098-888-8888
-----------------------	---------------	--------------------	--------------

ข้อมูลบัญชีเจ้าใช้งาน

ผู้ลงทะเบียน เลขบัตรประชาชน/เลขประจำตัวผู้เสียภาษี	อายุ ปี/เดือน 1-2345-67890-12-3	เบอร์ติดต่อเจ้าใช้งาน (เบอร์มือถือ) 089-999-9999
---	------------------------------------	---

ที่อยู่ร้านค้า

109 ถนนสุขุมวิท กรุงเทพมหานคร ตำบลบางนาใหญ่ แขวงคลองเตย เขตบางนา กรุงเทพฯ รหัสไปรษณีย์ 11140

บัญชีกรุงไทยเพื่อรับเงิน

เลขบัญชีเงินฝากออมทรัพย์กระแสรายวัน	000-0-12395-4
-------------------------------------	---------------

ช่องทางการรับเงินที่สมัคร

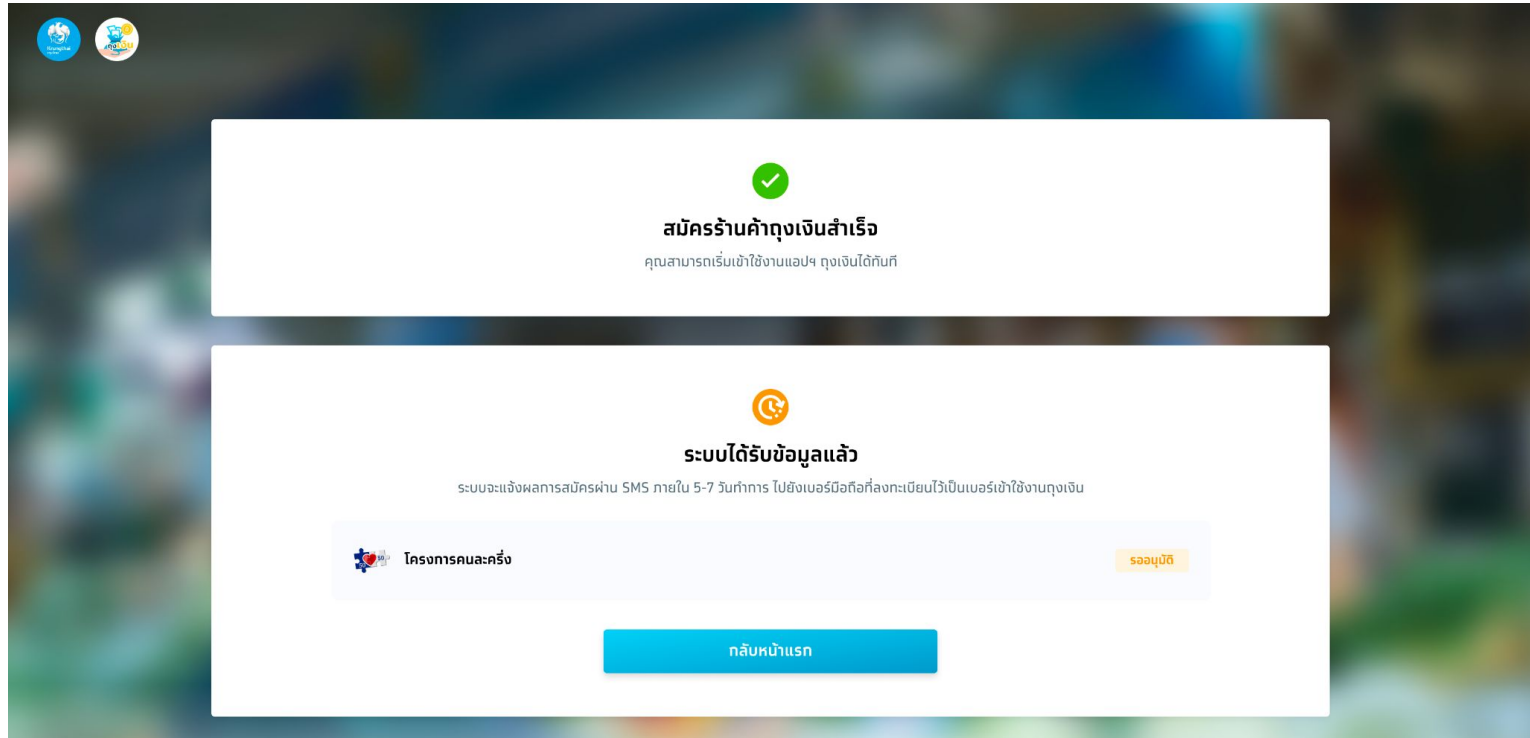
ธนาคารพาณิชย์

ยืนยันการสมัครร้านค้าดูเงิน

ตรวจสอบข้อมูล : เมื่อร้านค้าตรวจสอบข้อมูลเรียบร้อยแล้ว และกดปุ่มยืนยัน

9

Web Registration - สมัครร้านค้าจ่ายเงินและโครงการภาครัฐสำเร็จ



สมัครร้านค้าจ่ายเงินสำเร็จ : ร้านค้าสามารถเริ่มใช้งานแอปฯ ถูเงินได้ทันที
สำหรับผลการสมัครโครงการภาครัฐ อาจมีการขอเอกสารเพิ่มเติมและต้องรอผลการตรวจสอบประมาณ 5-7 วันทำการ

2

**ร้านค้า
อุ้งเงินกรุงไทยเดิม**

3

ร้านค้าถุงเงินกรุงไทยเดิม - การแก้ไขข้อมูล

ร้านค้าประเภทบุคคลธรรมดา สามารถแก้ไขข้อมูลร้านค้า โดยการเลือกแถบเมนู ข้อมูลร้านค้า จากนั้นกดแก้ไข เมื่อทำการแก้ไขข้อมูลร้านค้าเรียบร้อยแล้ว ให้กด บันทึก

ร้านค้า ถุงเงิน คาเฟ่
RimTung Kuna Cafe - จักรวรรดิเครื่องเงิน

ข้อมูลร้านค้า | ข้อมูลร้านค้า

ข้อมูลร้านค้า

ชื่อร้านค้าภาษาไทย	ร้านค้า ถุงเงิน คาเฟ่	ชื่อร้านค้าภาษาอังกฤษ	RimTung Kuna Cafe'
ประเภทร้านค้า	อาหารและเครื่องดื่ม	ประเภทสินค้า/บริการ	ร้านอาหาร

ข้อมูลสำหรับให้เจ้าหน้าที่ธนาคารติดต่อ

ชื่อ-นามสกุลผู้ติดต่อ	อภัย ธีราน	เบอร์ติดต่อร้านค้า	098-888-8888
เลขบัตรประชาชน/เลขประจำตัวผู้เสียภาษี	X-XXXX-XXXX-12-3	เบอร์มือถือเจ้าของร้าน (เบอร์มือถือ)	XXX-XXX-9999

ที่อยู่ร้านค้า

109 ซอยหมู่บ้านเกษตรกรรม ถนนวิเศษชัยชาญ ตำบลเกษตรนิคม จังหวัด นครสวรรค์ รหัสไปรษณีย์ 11140

บัญชีกรุงไทยเพื่อรับเงิน

เลขบัญชีธนาคารเพื่อรับเงิน XXX-X-XX395-4

บริการแนะนำ

ขอสินเชื่อเบื้องต้น เพิ่มโอกาสธุรกิจ ใช้เงินตามสภาพการหมุนเวียน NECT

สมัครฟรี! Krungthai Connex รู้เงินเข้าบัญชีร้านค้า จากทุกโครงการภาครัฐผ่าน LINE

แก้ไข

ร้านค้า ถุงเงิน คาเฟ่
RimTung Kuna Cafe - จักรวรรดิเครื่องเงิน

ข้อมูลร้านค้า | ข้อมูลร้านค้า

ข้อมูลร้านค้า

ชื่อร้านค้าภาษาไทย RimTung Kuna Cafe' | ชื่อร้านค้าภาษาอังกฤษ RimTung Kuna Cafe'

ประเภทร้านค้า จักรวรรดิเครื่องเงิน | ประเภทสินค้า/บริการ ร้านอาหาร

ข้อมูลสำหรับให้เจ้าหน้าที่ธนาคารติดต่อ

ชื่อ-นามสกุลผู้ติดต่อ* อภัย ธีราน | เบอร์ติดต่อร้านค้า* 098-888-8888

เลขบัตรประชาชน/เลขประจำตัวผู้เสียภาษี* X-XXXX-XXXX-12-3 | เบอร์มือถือเจ้าของร้าน (เบอร์มือถือ)* XXX-XXX-9999

ที่อยู่ร้านค้า

เลขที่* 109 | หมู่ที่* 2 | ตำบล/ปิ่น/เขต/อำเภอ* | จังหวัด* นครสวรรค์

รหัสไปรษณีย์* 11140

บัญชีกรุงไทยเพื่อรับเงิน

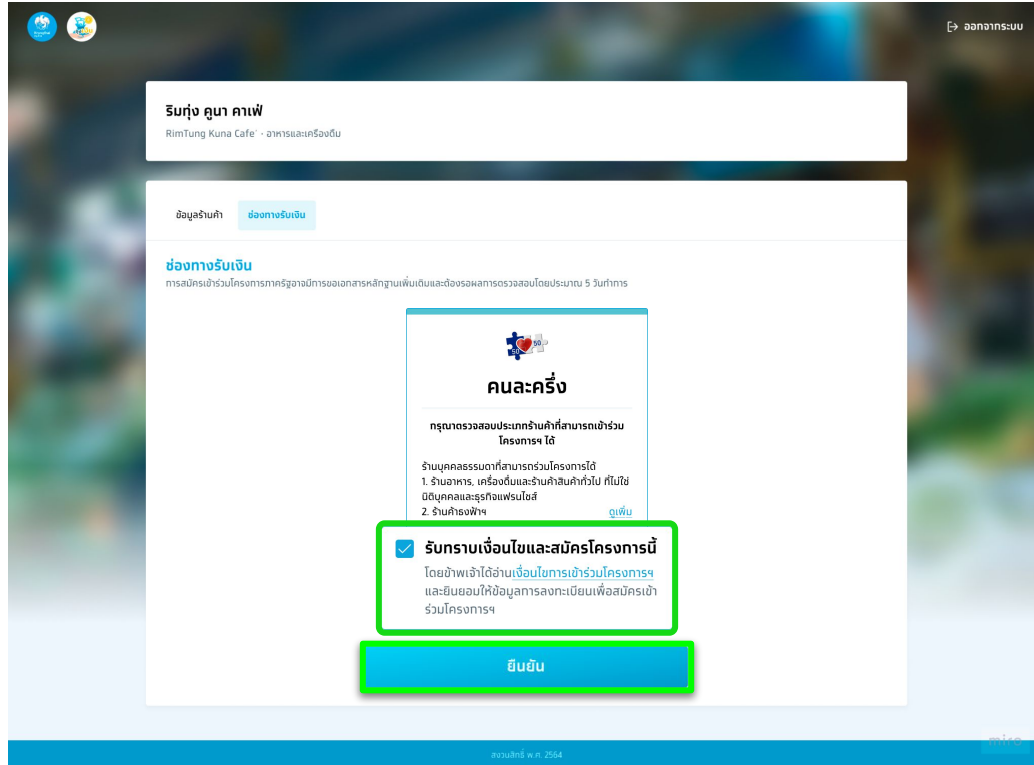
เลขบัญชีธนาคารเพื่อรับเงิน* XXX-X-XX395-4

บันทึก

4

ร้านค้าถุงเงินกรุงไทยเดิม - การสมัครโครงการภาครัฐ

ร้านค้าประเภทบุคคลธรรมดา สมัครโครงการภาครัฐ โดยการเลือกแถบเมนู ช่องทางรับเงิน และเลือกโครงการที่ต้องการสมัคร จากนั้นกด ยืนยัน



ร้านค้า: ร่มทุ่ง คุณา คาเฟ่
RimTung Kuna Cafe - อาหารและเครื่องดื่ม

ข้อมูลร้านค้า: **ช่องทางรับเงิน**

ช่องทางรับเงิน

การสมัครเข้าร่วมโครงการภาครัฐอาจมีการขอเอกสารหลักฐานเพิ่มเติมและแจ้งผลตรวจสอบโดยประมาณ 5 วันทำการ

คนละครึ่ง

กรุณาตรวจสอบประเภทร้านค้าที่สามารถเข้าร่วมโครงการฯ ได้

ร้านค้าบุคคลธรรมดาที่สามารถร่วมโครงการฯ ได้

1. ร้านอาหาร, เครื่องดื่มและร้านค้าสินค้าทั่วไป ที่ไม่ใช่อุตสาหกรรมและธุรกิจแฟรนไชส์
2. ร้านค้าธงฟ้า

รับทราบเงื่อนไขและสมัครโครงการนี้

โดยข้าพเจ้าได้อ่านเงื่อนไขการเข้าร่วมโครงการฯ และยินยอมให้ข้อมูลการลงทะเบียนเพื่อสมัครเข้าร่วมโครงการฯ

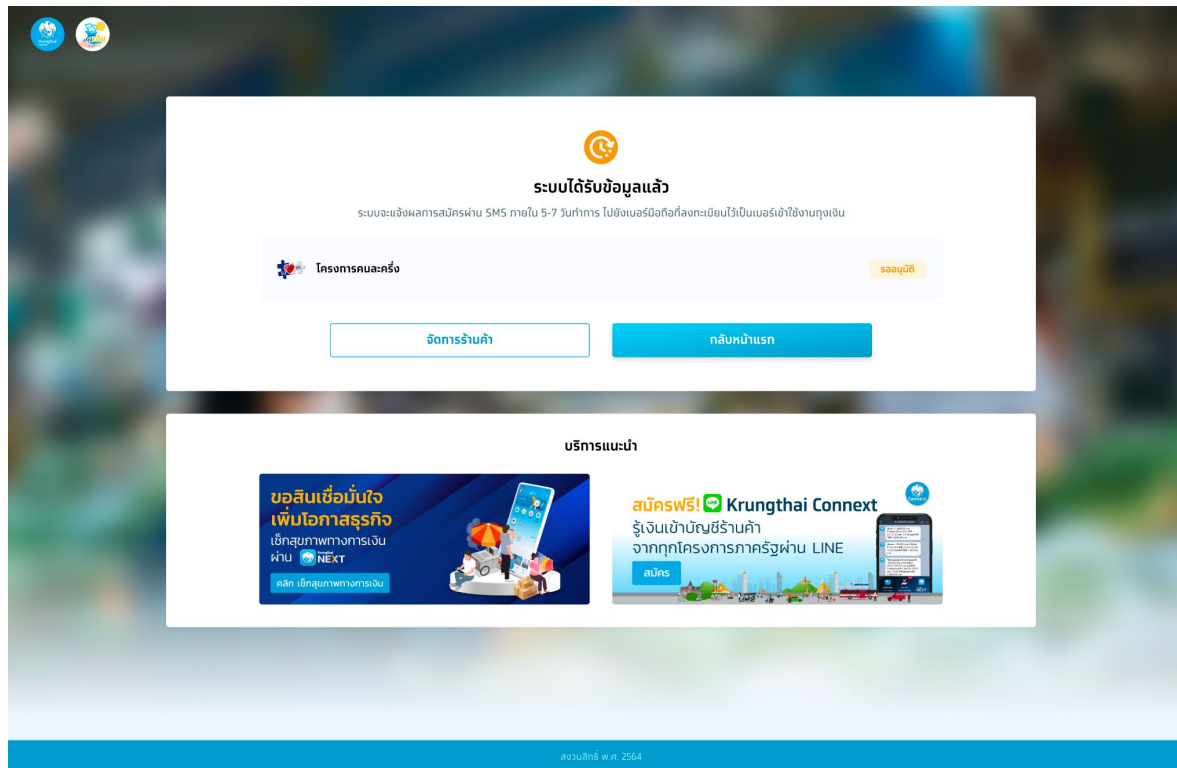
ยืนยัน

สงวนลิขสิทธิ์ พ.ศ. 2564

5

ร้านค้าถุงเงินกรุงไทยเดิม - สมัครโครงการภาครัฐสำเร็จ

สำหรับผลการสมัครโครงการภาครัฐ อาจมีการขอเอกสารเพิ่มเติมและต้องรอผลการตรวจสอบประมาณ 5-7 วันทำการ



The screenshot displays the 'ระบบได้รับข้อมูลแล้ว' (System has received information) confirmation page. At the top, there are logos for Krunghai Connxt and the Thai government. The main heading is 'ระบบได้รับข้อมูลแล้ว' with a sub-message: 'ระบบจะแจ้งผลการสมัครผ่าน SMS ภายใน 5-7 วันทำการ ไม่ยิงเบอร์มือถือที่ลงทะเบียนไว้เป็นเบอร์เข้าใช้งานถุงเงิน' (The system will notify the application result via SMS within 5-7 business days. Do not use the registered mobile number as the login number for the money bag). Below this, there is a section for 'โครงการและเสร็จ' (Project completed) with a 'จองบูธ' (Book booth) button. Two main buttons are visible: 'จัดการร้านค้า' (Manage shop) and 'กลับหน้าแรก' (Return to home). The bottom section, titled 'บริการแนะนำ' (Recommended services), features two promotional banners: one for 'ขอสินเชื่อแบบใจเพิ่มโอกาสธุรกิจ' (Apply for a loan to increase business opportunities) and another for 'สมัครฟรี! Krunghai Connxt' (Free registration! Krunghai Connxt).

ระบบได้รับข้อมูลแล้ว

ระบบจะแจ้งผลการสมัครผ่าน SMS ภายใน 5-7 วันทำการ ไม่ยิงเบอร์มือถือที่ลงทะเบียนไว้เป็นเบอร์เข้าใช้งานถุงเงิน

โครงการและเสร็จ [จองบูธ](#)

[จัดการร้านค้า](#) [กลับหน้าแรก](#)

บริการแนะนำ

ขอสินเชื่อแบบใจเพิ่มโอกาสธุรกิจ
เช็กสุขภาพทางการเงินผ่าน NEXT
[คลิก เช็กสุขภาพทางการเงิน](#)

สมัครฟรี! Krunghai Connxt
รู้เงินเข้าบัญชีร้านค้า
จากทุกโครงการภาครัฐผ่าน LINE
[สมัคร](#)

สงวนลิขสิทธิ์ พ.ศ. 2564

3

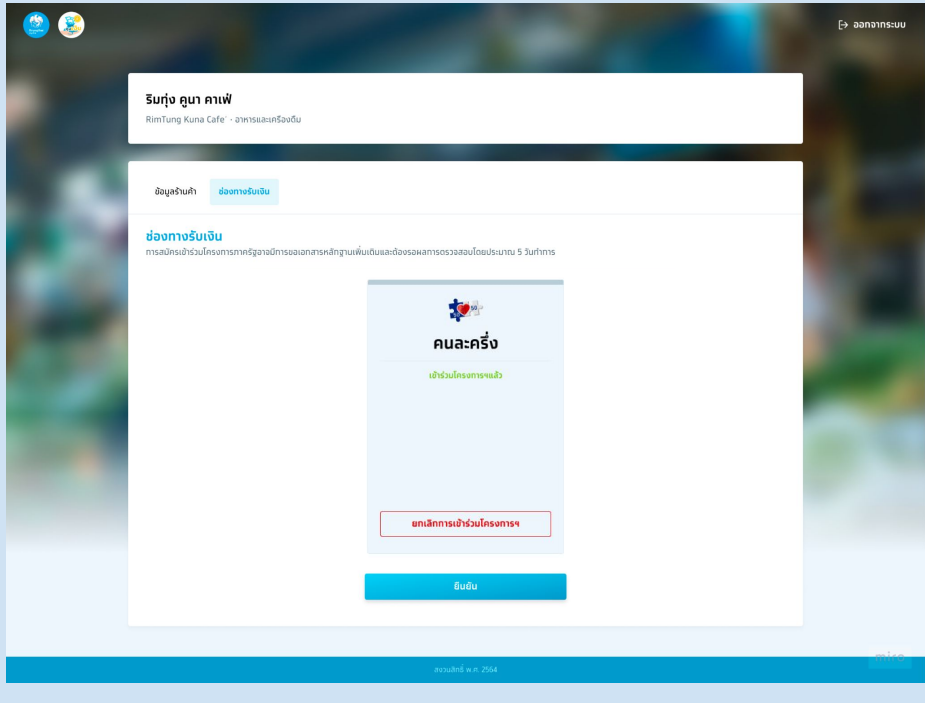
**ร้านค้าเดิม
ที่เคยเข้าร่วมโครงการ
คนละครึ่งเฟส 4**



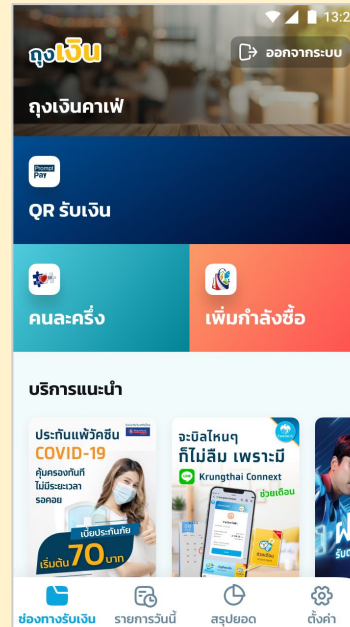
ร้านค้าเดิมที่เคยเข้าร่วมโครงการคนละครึ่งเฟส 4

ร้านค้าเดิมที่เคยเข้าร่วมโครงการคนละครึ่งเฟส 4 เมื่อเข้าเว็บไซต์ถุงเงินกรุงไทย จะขึ้นสถานะอนุมัติเข้าร่วมโครงการ ร้านค้าสามารถเข้าใช้งานแอปฯถุงเงิน เพื่อกดรับเงื่อนไขโครงการฯ และใช้งานได้ตามช่วงเวลาโครงการฯกำหนด

กรณีร้านค้าเข้าเว็บไซต์ ถุงเงินกรุงไทย



ร้านค้าสามารถเข้าแอปฯถุงเงิน เลือกเมนูโครงการคนละครึ่ง เพื่อกดยอมรับข้อตกลงและเงื่อนไข และสามารถเริ่มรับชำระค่าสินค้าและบริการได้ตั้งแต่วันที่ 1 ก.ย. 65 เวลา 06.00 น. เป็นต้นไป



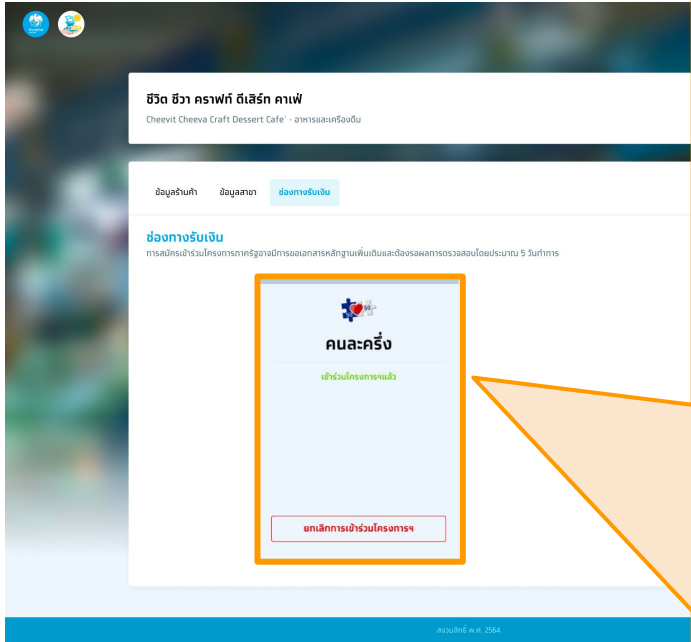
More Details





Web Registration - ตัวอย่างหน้าจอแจ้งผลการสมัครโครงการภาครัฐ

ร้านค้าสามารถ log in เพื่อตรวจสอบสถานะการสมัครโครงการภาครัฐ เลือกแท็บ “ช่องทางรับเงิน”




อนุมัติเข้าร่วมโครงการ	รอผลอนุมัติ	ถูกยกเลิกการสมัคร	ประเภทกิจการไม่เข้าเงื่อนไข
<p>คนละครึ่ง</p> <p>เข้าร่วมโครงการแล้ว</p> <p>ยกเลิกการเข้าร่วมโครงการฯ</p>	<p>คนละครึ่ง</p> <p>รอผลการเข้าร่วมโครงการฯ</p>	<p>คนละครึ่ง</p> <p>ยกเลิกการเข้าร่วมโครงการฯ แล้ว</p>	<p>คนละครึ่ง</p> <p>ไม่สามารถเข้าร่วมโครงการฯ นี้ได้ เนื่องจากประเภทสินค้าหรือบริการ ไม่ตรงตามเงื่อนไขการเข้าร่วมโครงการฯ นี้</p>
ไม่อนุมัติเข้าร่วมโครงการ	ถูกระงับการใช้งาน	สมัครก่อนวันที่เปิดรับสมัคร	กิจการนิติบุคคล (ไม่เข้าเงื่อนไข)
<p>คนละครึ่ง</p> <p>ไม่เข้าเงื่อนไขโครงการฯ</p> <p>เนื่องจากประเภทของร้านค้าหรือบริการไม่ตรงตามเงื่อนไขโครงการฯ หรือเป็นร้านค้าที่จดทะเบียนรูปแบบนิติบุคคล/ ธุรกิจแฟรนไชส์</p> <p>กรุณาขอเข้าร่วมโครงการฯกับเราได้ในโอกาสถัดไป</p>	<p>คนละครึ่ง</p> <p>ถูกระงับการใช้งาน</p> <p>เนื่องจากไม่ปฏิบัติตามเงื่อนไขโครงการฯ กรุณาดำเนินการยืนยันแบบฟอร์มชี้แจงได้เพียงภายใน 14 วัน นับตั้งแต่วันที่ได้รับข้อความ SMS หากมีข้อสงสัย กรุณาติดต่อ Call Center 02-111-1122 หรือสำนักงานเศรษฐกิจการคลัง</p> <p>ดูรายละเอียด/ดาวน์โหลดแบบฟอร์ม</p>	<p>คนละครึ่ง</p> <p>ระบบยังไม่เปิดรับสมัคร</p>	<p>คนละครึ่ง</p> <p>นิติบุคคลและธุรกิจแฟรนไชส์ ไม่สามารถเข้าร่วม โครงการฯ นี้ได้</p> <p>กรณีจดทะเบียนเป็นนิติบุคคลในนามของบุคคลผู้เป็น หรือวิสาหกิจชุมชน กรุณาดำเนินการสมัครที่สาขานาการคลังไทย</p>



Web Registration - การสมัครร้านค้า/เข้าร่วมโครงการภาครัฐ

เวลาทำการ : ร้านค้าสามารถสมัครร้านค้า/เข้าร่วมโครงการภาครัฐผ่านเว็บไซต์ลงทะเบียนได้ตั้งแต่เวลา 06.00 - 22.00 น.



นอกเวลาทำการ



ขณะนี้อยู่นอกเวลาทำการ

สามารถทำรายการได้ในช่วงเวลา 06:00 - 22:00 น.

ตกลง



Web Registration – Mobile info

คำแนะนำ/ลิ้มเบอร์มือถือ

- เลขบัตรประชาชน/เลขประจำตัวผู้เสียภาษี 1 หมายเลข ใช้ได้กับเบอร์โทรศัพท์มือถือ 1 เบอร์เท่านั้น
- กรณีต้องการเปลี่ยนเบอร์ หรือจำเบอร์มือถือไม่ได้ กรุณาติดต่อ Call Center 02-111-1122
- ไม่สามารถใช้เบอร์ที่ลงทะเบียนในระบบแล้วได้ หากต้องการใช้เบอร์เดิม จำเป็นต้องยกเลิกร้านค้าก่อน

ตกลง

สมัครลงทุน/เข้าร่วมโครงการ

ร้านค้าใหม่ ทրอกข้อมูลเพื่อสมัครเป็นร้านค้าลงทุน
ร้านค้าเก่า ที่มีบัญชีลงทุนแล้ว กรุณากรอกข้อมูลเดิมเพื่อเข้าสู่ระบบ

เลขบัตรประชาชน/เลขประจำตัวผู้เสียภาษี

1-2345-67890-87-6

เบอร์มือถือเข้าใช้งานลงทุน (เบอร์หลัก)

089-123-4567

คำแนะนำ/ลิ้มเบอร์มือถือ?

ดำเนินการต่อ



Web Registration - Error ขั้นตอนการลงทะเบียน

สมัครลงทะเบียน/เข้าร่วมโครงการ

ร้านค้าใหม่ กรอกข้อมูลเพื่อสมัครเป็นร้านค้าลงทะเบียน
ร้านค้าเก่า ที่มีบัญชีลงทะเบียนแล้ว กรุณากรอกข้อมูลเดิมเพื่อเข้าสู่ระบบ

เลขบัตรประชาชน/เลขประจำตัวผู้เสียภาษี
1-2345-67890-87-6

เบอร์มือถือเข้าใช้งานลงทะเบียน (เบอร์หลัก)
089-123-4567

[คำแนะนำ/ลืมเบอร์มือถือ?](#)

ดำเนินการต่อ

นอกเวลาทำการ



ขณะนี้อยู่นอกเวลาทำการ

สามารถทำรายการได้ในช่วงเวลา 06:00 - 22:00 น.

ตกลง

ร้านค้าถูกระงับการใช้งาน



ไม่สามารถเข้าใช้งานได้

เนื่องจากร้านค้าลงทะเบียนของคุณถูกระงับการใช้งาน
หรือทำผิดเงื่อนไขโครงการภาครัฐ หากมีข้อสงสัย
กรุณาติดต่อ Call Center 02-111-1122

ตกลง

พบเลขบัตรประชาชนแต่ไม่พบ
เบอร์มือถือที่ใช้ลงทะเบียน



**ไม่พบเบอร์มือถือ
หรือเบอร์ที่ใช้ไม่ได้ถูกต้อง**

กรุณาตรวจสอบข้อมูลอีกครั้ง หากต้องการเปลี่ยน
หรือจำเบอร์มือถือไม่ได้ กรุณาติดต่อสามารถการกรง
ไทย

ตกลง

ไม่สามารถเข้าสู่ระบบได้



เว็บไซต์ไม่พร้อมใช้งานในขณะนี้

กรุณาลองใหม่อีกครั้ง

ตกลง

เบอร์มือถือที่ใช้ผูกไว้กับบัญชี
ลงทะเบียนอื่น



**เบอร์มือถือหมายเลขนี้ถูกผูกไว้กับ
บัญชีอื่นแล้ว**

กรุณาตรวจสอบข้อมูลอีกครั้ง หากต้องการเปลี่ยน
หรือจำเบอร์มือถือไม่ได้ กรุณาติดต่อสามารถการกรง
ไทย

ตกลง

กรณี log in ด้วยเบอร์ร้านค้า



เบอร์มือถือไม่ถูกต้อง

กรุณาเข้าสู่ระบบเว็บไซต์ลงทะเบียนด้วยเบอร์มือถือหลักที่
เคยใช้สมัครเป็นร้านค้า ไม่ใช้เบอร์เข้าใช้งานสำหรับ
สาขา

ตกลง



Web Registration - Error ขั้นตอนการขอ OTP

สมัครทุนเงิน/เข้าร่วมโครงการ

ยืนยันรหัส OTP

กรุณากรอกรหัส OTP 6 หลัก ที่ส่งไปที่เบอร์
0812345678 (Ref: 987654)

1 4 4 7 5 9

ส่งรหัส OTP ได้อีกครั้งใน 1:24 นาที

ยืนยัน

[ย้อนกลับ](#)

<p>กรอก OTP ไม่ถูกต้อง</p> <p>รหัส OTP ไม่ถูกต้อง</p> <p>กรุณากรอกรหัส OTP ใหม่อีกครั้ง</p> <p>ตกลง</p>	<p>OTP มีอายุ 3 นาที หาก OTP หมดอายุให้ขอ OTP ใหม่อีกครั้ง</p> <p>รหัส OTP หมดอายุ</p> <p>กรุณาทดสอบรหัส OTP ใหม่อีกครั้ง เพื่อรับรหัสใหม่</p> <p>ตกลง</p>
<p>ใส่ OTP ผิด เกิน 3 ครั้ง</p> <p>ทำรายการไม่ถูกต้อง เกินจำนวนครั้งที่กำหนด</p> <p>สามารถขอรหัส OTP ใหม่ได้อีกครั้งในอีก 15 นาที</p> <p>ตกลง</p>	<p>ขอ OTP เกิน 5 ครั้งต่อวัน</p> <p>ขอรหัส OTP เกินจำนวนครั้งที่กำหนด</p> <p>สามารถขอรหัส OTP ใหม่ได้อีกครั้งในวันถัดไป</p> <p>กลับมาแรก</p>



Web Registration - Error ขั้นตอนการกรอกข้อมูลร้านค้า

1 ข้อมูลร้านค้า 2 ข้อมูลเงินปัน 3 ตรวจสอบข้อมูล

ข้อมูลร้านค้า

ชื่อสาขาพาณิชย์*
สาขา กุญแจ

ชื่อเงินฝากพาณิชย์

ประเภทร้านค้า*
อาหารและเครื่องดื่ม

ประเภทของบัญชี*
เงินฝาก

ข้อมูลสำหรับให้เจ้าหน้าที่ธนาคารติดต่อ

ชื่อ-นามสกุลผู้ติดต่อ*
คุณจี วัฒนะ

เบอร์ติดต่อร้านค้า*
098-888-8888

ข้อมูลบัญชีเข้าใช้งาน

เลขบัตรประชาชน/เลขประจำตัวผู้เสียภาษี
X-XXXX-XXXX-12-3

เลขบัตรประชาชน/เลขประจำตัวประชาชน (เบอร์บัตร)
XXX-XXX-9999

กรุณาอ่านเงื่อนไขเพิ่มเติมการใช้งานบัญชีและข้อมูลบัญชี

ที่อยู่ร้านค้า

เลขที่*
109

หมู่ที่

ชื่อหมู่บ้าน/อาคารสูง

ถนน*
หมู่บ้านเกษตร

ถนน*
ถนนมิตรภาพ

จังหวัด*
นครราชสีมา

เขต/อำเภอ*
บางใหญ่

เขต/ตำบล*
เสาชิงช้า

รหัสไปรษณีย์*
11140

บัญชีกรุงไทยเพื่อรับเงิน

บัญชีรับเงิน/บัญชีออมทรัพย์/บัญชีเงินฝากออมทรัพย์/บัญชีเงินฝากออมทรัพย์/บัญชีเงินฝากออมทรัพย์

เลขบัญชีออมทรัพย์/บัญชีเงินฝากออมทรัพย์*
000-0-12395-4

ถัดไป

<p>บัญชีที่ใช้ลงทะเบียน ไม่ถูกต้องตามประเภทบัญชีที่กำหนด</p> <p>!</p> <p>บัญชีรับเงินต้องเป็นบัญชีออมทรัพย์หรือกระแสรายวันเท่านั้น</p> <p>กรุณาตรวจสอบประเภทบัญชีใหม่อีกครั้ง</p> <p>ตกลง</p>	<p>ไม่พบเลขบัญชี/เลขบัญชีไม่ถูกต้อง</p> <p>!</p> <p>ไม่พบเลขบัญชีหรือเลขบัญชีไม่ถูกต้อง</p> <p>กรุณาตรวจสอบข้อมูลใหม่อีกครั้ง</p> <p>ตกลง</p>	<p>สถานะบัญชีไม่ Active</p> <p>!</p> <p>สถานะบัญชีของคุณไม่พร้อมใช้งาน</p> <p>หากต้องการใช้บัญชีนี้เป็นบัญชีรับเงิน กรุณาติดต่อสาขาธนาคารกรุงไทย</p> <p>ตกลง</p>
<p>บัญชีประเภท Joint Account ไม่สามารถใช่ลงทะเบียนได้</p> <p>!</p> <p>ไม่สามารถใช้บัญชีที่เปิดร่วมกับผู้อื่นเป็นบัญชีรับเงินได้</p> <p>กรุณาใช้บัญชีที่มีชื่อเจ้าของบัญชีเพียงคนเดียวเป็นบัญชีรับเงิน</p> <p>ตกลง</p>	<p>Session Timeout (เกิน 15 นาที)</p> <p>!</p> <p>คุณไม่ได้ทำรายการภายในเวลาที่กำหนด</p> <p>กรุณาทำรายการใหม่อีกครั้ง</p> <p>ตกลง</p>	<p>ระบบขัดข้อง</p> <p>!</p> <p>เว็บไซต์ไม่พร้อมใช้งานในขณะนี้</p> <p>กรุณาลองใหม่อีกครั้ง</p> <p>ตกลง</p>



Web Registration – Pop up ขั้นตอนการสมัครโครงการภาครัฐ (1/2)

ดูเพิ่ม : ร้านค้าสามารถกดปุ่ม “ดูเพิ่ม” เพื่อดูรายละเอียด/เงื่อนไข ร้านค้าที่สามารถสมัครเข้าร่วมโครงการภาครัฐต่างๆ ได้

ร้านค้าที่สามารถเข้าร่วม “โครงการคนละครึ่ง” ได้

ร้านบุคคลธรรมดาที่สามารถร่วมโครงการได้

1. ร้านอาหาร, เครื่องดื่มและร้านค้าสินค้าทั่วไป ที่ไม่ใช่นิติบุคคลและธุรกิจแฟรนไชส์
2. ร้านค้าธงฟ้าฯ
3. บริการต่างๆ เช่น นวด, สปา, ร้านทำผม, ร้านทำเล็บ, ร้านเสริมสวย เป็นต้น
4. บริการขนส่งสาธารณะที่ถูกต้องตามกฎหมาย เช่น แท็กซี่, รถตุ้, รถสามล้อ, รถสองแถวรับจ้าง และ วินมอเตอร์ไซด์รับจ้าง เป็นต้น

นิติบุคคลที่สามารถร่วมโครงการได้

1. กองทุนหมู่บ้านและวิสาหกิจชุมชน
2. ร้านค้าธงฟ้าฯ
3. บริการขนส่งสาธารณะมวลชน เช่น BTS, MRT, รถประจำทางสาธารณะและเรือโดยสารสาธารณะ

หมายเหตุ: กิจกรรมนิติบุคคลโปรดติดต่อสาธารณสุขราชการุญไทยเพื่อสมัครเข้าร่วมโครงการคนละครึ่ง

ตกลง



Web Registration – Pop up ขั้นตอนการสมัครโครงการภาครัฐ (2/2)

เงื่อนไขการเข้าร่วมโครงการ : หน้าต่างแจ้งรายละเอียดหลักเกณฑ์ ที่ เงื่อนไข และความยินยอม สำหรับผู้ประกอบการที่เข้าร่วมโครงการฯ

คู่มือการใช้งานถุงเงิน

สำหรับร้านค้าโครงการคนละครึ่ง





คู่มือแอปพลิเคชันถุงเงินโครงการคนละครึ่ง - สารบัญ

	Page
1. การดาวน์โหลดและติดตั้งแอปพลิเคชันถุงเงิน	32
2. วิธีการใช้งานแอปพลิเคชันถุงเงิน	33
2.1 การใช้งานแอปฯ “ถุงเงิน” ด้วย แอปฯ “เป๋าตัง”	34
2.2 การใช้งานแอปฯ “ถุงเงิน” ด้วยเบอร์โทรศัพท์	35
3. วิธีการใช้งานแอปฯถุงเงิน โครงการคนละครึ่ง	36
3.1 วิธีการรับชำระโครงการคนละครึ่ง	36
3.2 วิธีการดูยอดขาย “รายการวันนี้”	37
3.3 วิธีการดูสรุปยอดขายย้อนหลัง (รายวัน)	38
3.4 วิธีการดูสรุปยอดขายย้อนหลัง (รายเดือน)	39
3.5 วิธีการตั้งค่าอีเมล	40-43
3.6 Pop up & Error Message	44-46

รองรับโทรศัพท์ระบบปฏิบัติการ **Android 5.0+ ขึ้นไป**





และโทรศัพท์ระบบปฏิบัติการ **iOS 10.0+ ขึ้นไป**



สแกนเพื่อดาวน์โหลดแอปฯ ถุงเงิน




1 เปิดแอปฯ App Store  หรือ Google Play หรือ Play Store 

2 พิมพ์ค้นหา "ถุงเงิน" ในช่องค้นหา

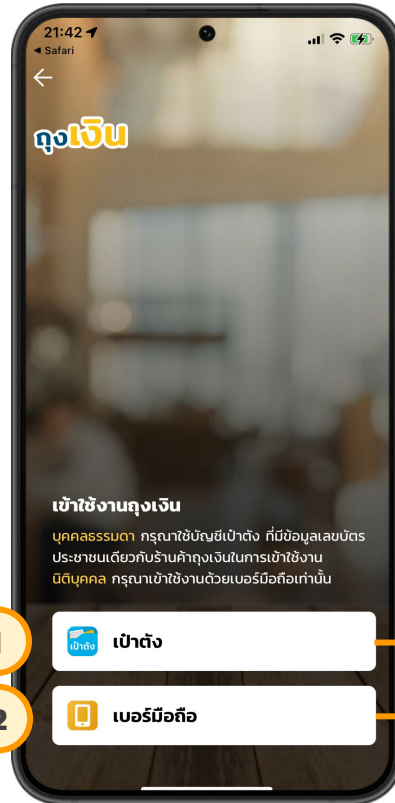
3 เลือก "GET"



หรือ เลือก "ติดตั้ง"



เลือกเข้าใช้งานถุงเงิน ได้ 2 วิธี



1

2

เงื่อนไข

- เข้าใช้งานได้ในกรณีเจ้าของร้านและมีสถานะเป็นบุคคลธรรมดาเท่านั้น
- มีการใช้งานแอปฯเข้าตั้งและแอปฯถุงเงินบนเครื่องเดียวกัน
- แอปฯเข้าตั้งต้องมีการยืนยันตัวตนของเจ้าของร้านแล้ว

เงื่อนไข

- ระบบเบอร์โทรศัพท์ที่แจ้งไว้ตอนสมัครใช้บริการถุงเงิน
- กรณีบุคคลธรรมดาเข้าใช้งานได้สูงสุด 3 เครื่องโทรศัพท์



คนละครึ่ง

แอปพลิเคชันถุงเงิน - การใช้งานครั้งแรก



การใช้งานแอปฯ “ถุงเงิน” ด้วยแอปฯ “เป๋าตัง”

เงื่อนไข

- ใช้งานได้ในกรณีเจ้าของร้านสถานะบุคคลธรรมดาเท่านั้น
- มีการใช้งานแอปฯ เป๋าตังและแอปฯ ถุงเงินบนเครื่องเดียวกัน
- แอปฯ เป๋าตังต้องมีการยืนยันตัวตนของเจ้าของร้านแล้ว



1 เลือก “เจ้าของร้าน”

2 เลือก “เป๋าตัง”

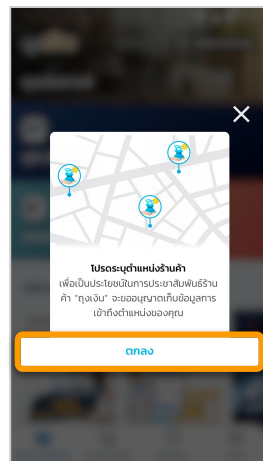

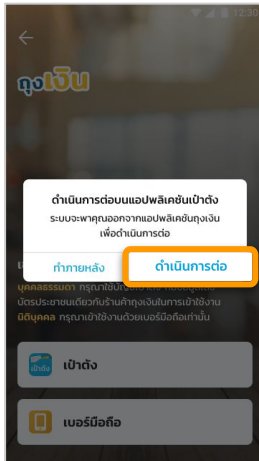
3 เลือก “ดำเนินการต่อ” เพื่อไปแอปฯ เป๋าตัง

4 ใส่ PIN เป๋าตัง

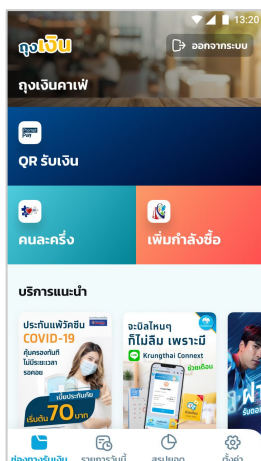
5 กด “ยืนยัน”

6 กด “ตกลง” เพื่อระบุตำแหน่งร้านค้า

7 เข้าสู่หน้าหลักถุงเงิน



กรณีเข้าสู่ระบบครั้งแรก



การเข้าใช้งานแอปฯ “ถุงเงิน” ด้วยเบอร์โทรศัพท์

1

เลือก “เจ้าของร้าน”



2

เลือก “เบอร์มือถือ”



3

ระบุเบอร์โทรศัพท์
เพื่อขอ OTP



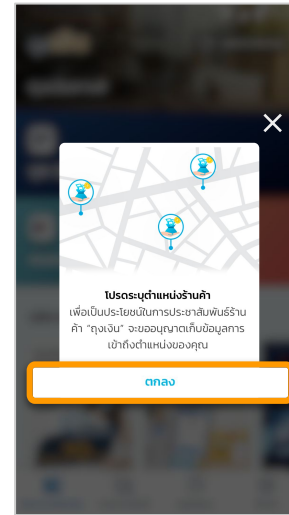
4

กรอก OTP จาก SMS
เพื่อยืนยันเข้าระบบ



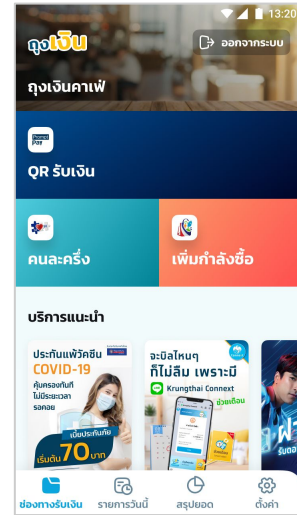
5

กด “ตกลง”
เพื่อระบุตำแหน่งร้านค้า



6

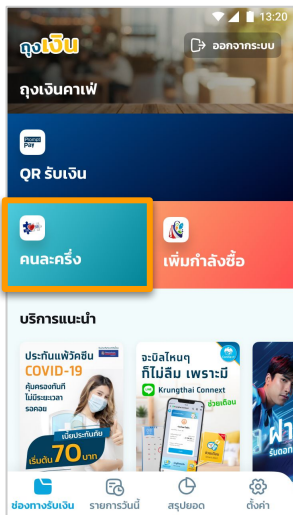
เข้าสู่หน้าหลักถุงเงิน



กรณีเข้าสู่ระบบครั้งแรก

1

เลือกเมนู
โครงการ คนละครึ่ง



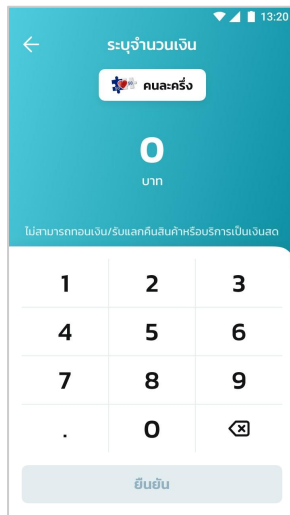
2

กด "ยอมรับ"
ข้อตกลงและเงื่อนไข



3

เข้าสู่หน้าจอ
ใส่จำนวนเงิน



4

กรอกจำนวนเงินที่ต้องการ



5

สร้าง QR รับเงิน
เพื่อให้แอปฯ เป้าตัง สแกน



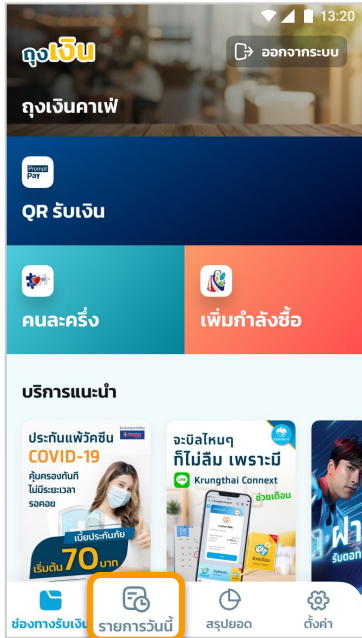
6

ได้รับแจ้งเตือน
เมื่อได้รับเงินแล้ว



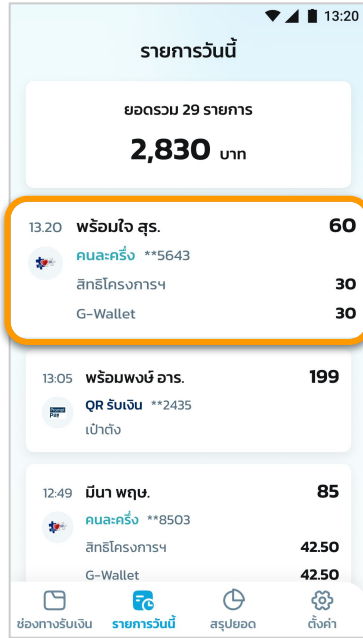
1

เลือกเมนู "รายการวันนี้"

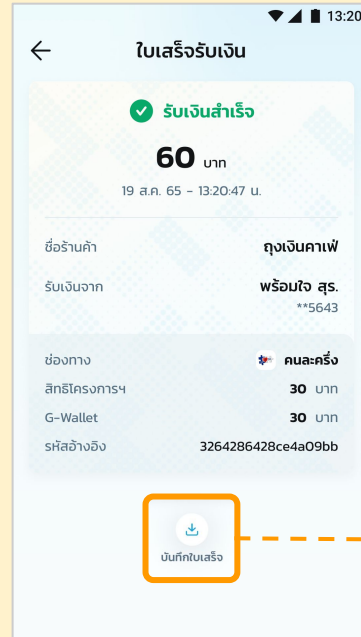


2

ระบบแสดงรายการยอดขายวันนี้



เลือกรายการที่ต้องการดูสลิป
ร้านค้าสามารถกดบันทึกใบเสร็จได้



รูปใบเสร็จรับเงิน
ที่ถูกบันทึกในโทรศัพท์





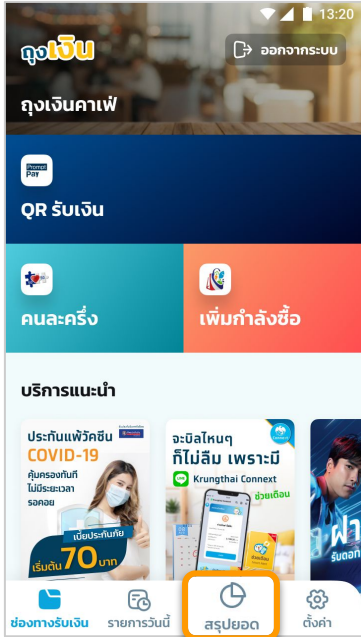
คนละครึ่ง

โครงการคนละครึ่ง - สรุปยอด

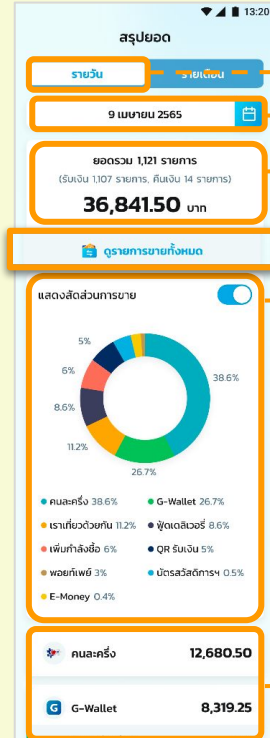
ถุงเงิน

สรุปยอดย้อนหลังรายวัน

เลือกเมนู "สรุปยอด"



ระบบแสดงรายการสรุปยอดขายย้อนหลัง

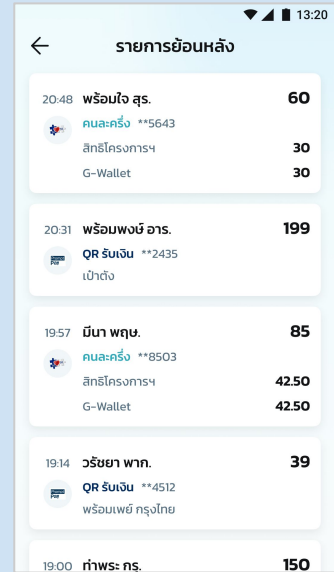


- 1 เลือก "รายวัน"
- 2 เลือกวันที่ที่ต้องการดูรายงาน
- 3 ระบบแสดงยอดขายรวมในวันที่เลือก

4 ระบบแสดงสัดส่วนยอดขาย

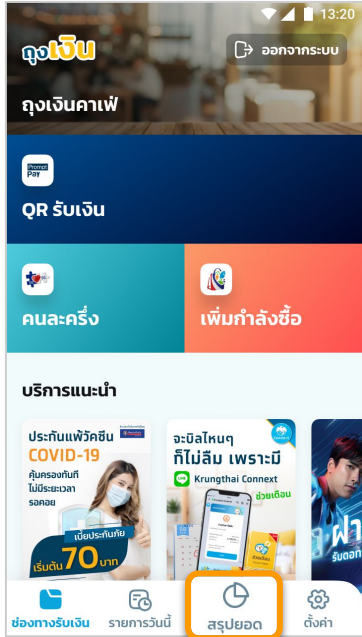
5 ระบบแสดงยอดขายรายโครงการ

สามารถดู "ดูรายการขายทั้งหมด" เพื่อแสดงรายละเอียดรายการย้อนหลัง

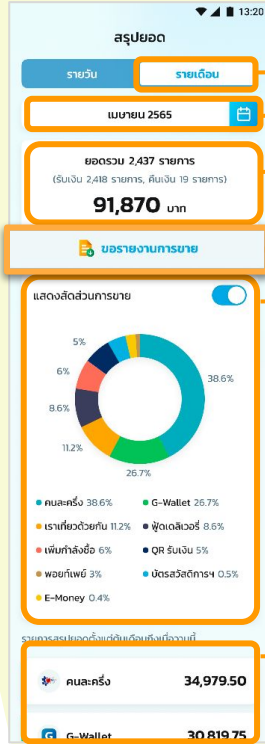


สรุปยอดย้อนหลังรายเดือน

เลือกเมนู “สรุปยอด”



ระบบแสดงรายการสรุปยอดขายย้อนหลัง

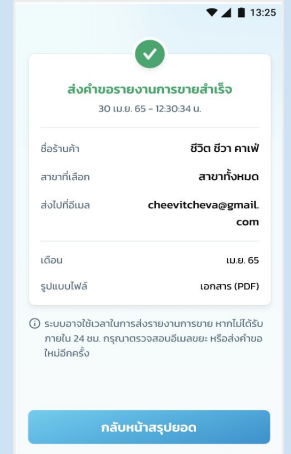
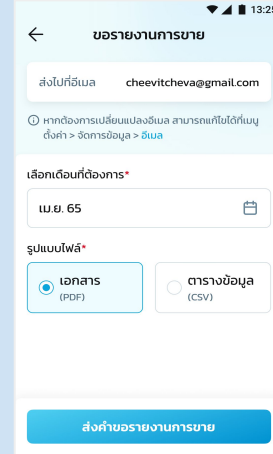


- 1 เลือก “รายวัน”
- 2 เลือกเดือนที่ต้องการดูรายงาน
- 3 ระบบแสดงยอดขายรวมในเดือนที่เลือก
- 4 ระบบแสดงสัดส่วนยอดขาย
- 5 ระบบแสดงยอดขายรายโครงการ

สามารถกด “ขอรายงานการขาย” โดยระบบจะส่งเข้าอีเมลที่ร้านค้าได้ตั้งค่าไว้

3.1 เลือกรูปแบบไฟล์ และกด ส่งคำขอรายงานการขาย

3.2 ส่งคำขอรายงานการขายสำเร็จ (ตรวจสอบที่อีเมลที่แจ้งไว้)





คนละครึ่ง

ถูกเงิน

โครงการคนละครึ่ง - วิธีการตั้งค่าอีเมล (1/2)

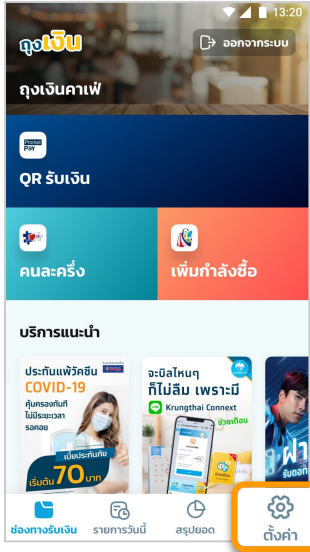
กรณีบุคคลธรรมดา

เงื่อนไข

- เข้าใช้งานได้ในกรณีเจ้าของร้านสถานะบุคคลธรรมดาเท่านั้น
- มีการใช้งานแอปฯ เป๋าตังและแอปฯ ถูกเงินบนเครื่องเดียวกัน
- แอปฯ เป๋าตังต้องมีการยืนยันตัวตนของเจ้าของร้านแล้ว

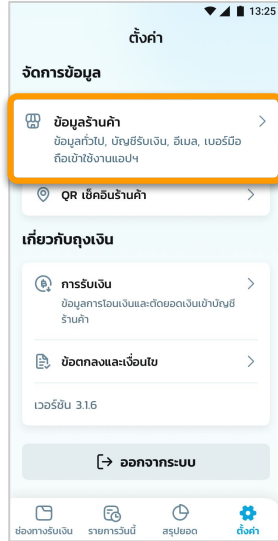
1

เลือกเมนู "ตั้งค่า"



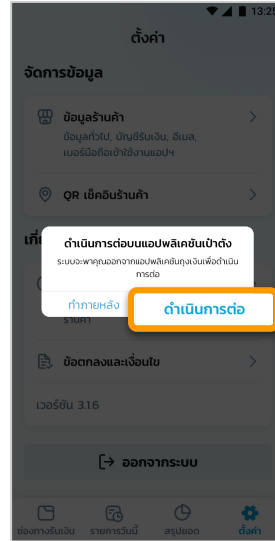
2

เลือก "ข้อมูลร้านค้า"



3

เลือก "ดำเนินการต่อ"
เพื่อไปแอปฯ เป๋าตัง



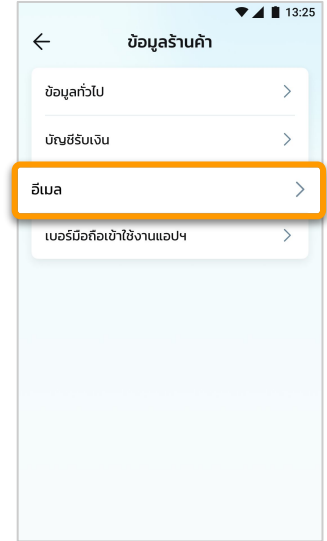
4

ใส่ PIN เป๋าตัง



5

เลือก "อีเมล"





คนละครึ่ง

ถูกเงิน

โครงการคนละครึ่ง - วิธีการตั้งค่าอีเมล (2/2)

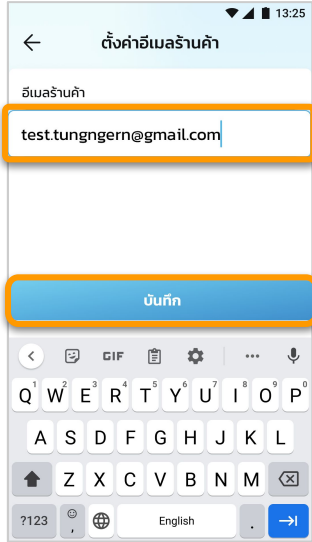
กรณีบุคคลธรรมดา

เงื่อนไข

- เข้าใช้งานได้ในกรณีเจ้าของร้านสถานะบุคคลธรรมดาเท่านั้น
- มีการใช้งานแอปฯ เป๋าตังและแอปฯ ถูกเงินบนเครื่องเดียวกัน
- แอปฯ เป๋าตังต้องมีการยืนยันตัวตนของเจ้าของร้านแล้ว

6

กรอกอีเมล และกด “บันทึก”



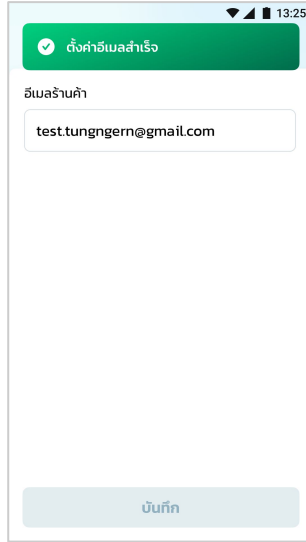
7

กรอก OTP จากอีเมลที่ทำการตั้งค่า

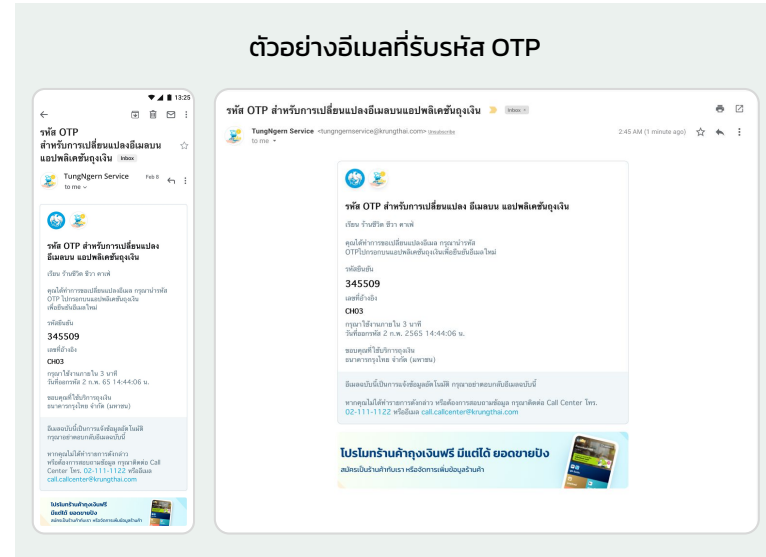


8

ทำการตั้งค่าอีเมลสำเร็จ



ตัวอย่างอีเมลที่รับรหัส OTP

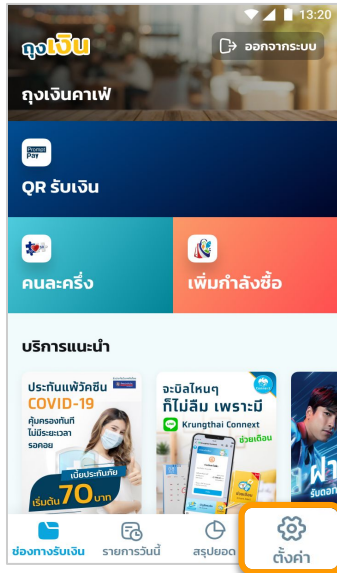


โครงการคนละครึ่ง - วิธีการตั้งค่าอีเมล (1/2)

กรณีนี้ทีบุคคล

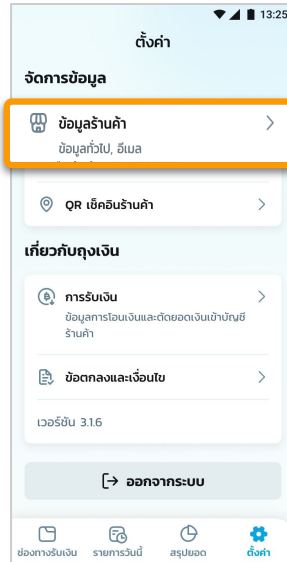
1

เลือกเมนู "ตั้งค่า"



2

เลือก "ข้อมูลร้านค้า"



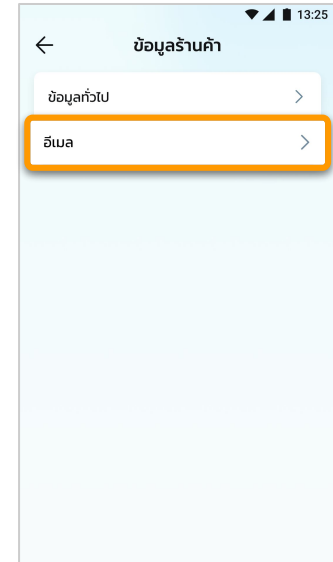
3

เลือก "ดำเนินการต่อ"
เพื่อไปแอปฯ เป๋าตัง



4

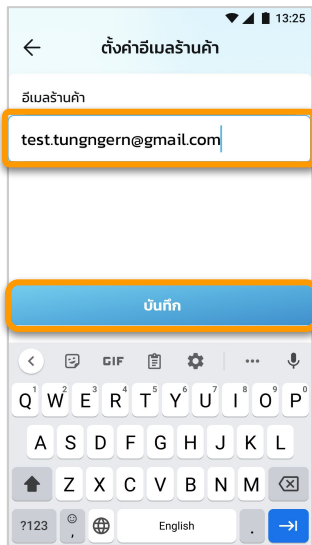
เลือก "อีเมล"



กรณีนี้ติบุคคล

5

กรอกอีเมล
และกด "บันทึก"



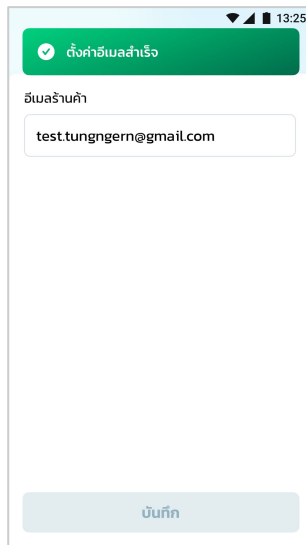
6

กรอก OTP
จากอีเมลที่ทำการตั้งค่า

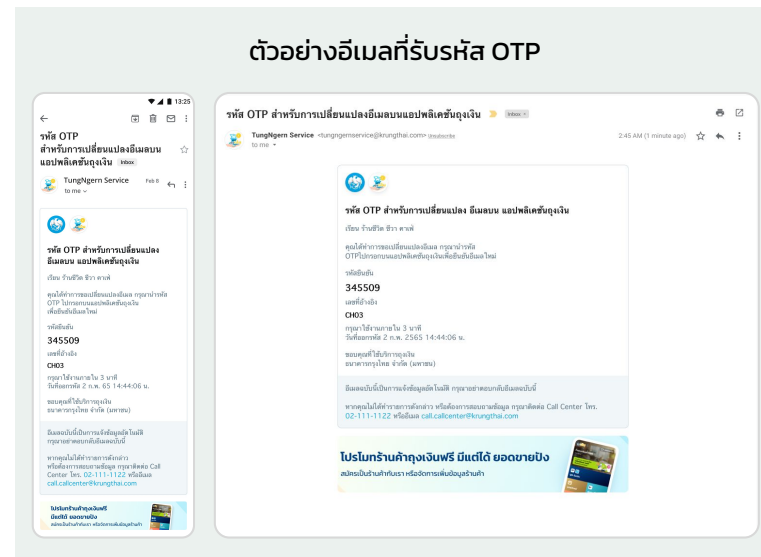


7

ทำการตั้งค่าอีเมลสำเร็จ



ตัวอย่างอีเมลที่รับรหัส OTP



Error Message

ถุงเงิน

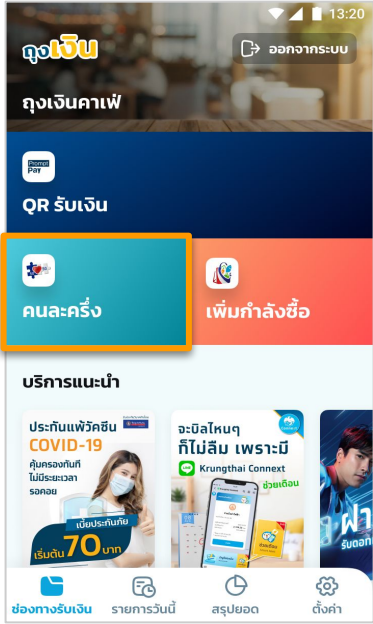
ร้านค้าในมือคุณ



คนละครึ่ง

โครงการคนละครึ่ง - Error Message (1/2)

ถูกเงิน



เมื่อร้านค้าได้รับอนุมัติ เข้าร่วมโครงการ

คุณได้เข้าร่วมโครงการคนละครึ่ง
จะสามารถใช้สิทธิได้ตั้งแต่วันที่ 1 ก.ย. 65
เป็นต้นไป

[ตกลง](#)

กรณีสิ้นสุดโครงการ

ไม่สามารถทำรายการได้
เนื่องจากโครงการคนละครึ่ง
สิ้นสุดโครงการแล้ว

[ตกลง](#)

กรณีโครงการถูกระงับ

ท่านถูกระงับการใช้งาน
เนื่องจากกระบวนการคลั่งอยู่ระหว่างการ
ตรวจสอบธุรกรรมภายใต้โครงการคนละครึ่ง
ของท่าน
หากท่านมีข้อสงสัยสอบถามเพิ่มเติมกรุณาติดต่อ
ที่ 02-111-1122
หรือสำนักงานเศรษฐกิจการคลัง

[ตกลง](#)

ระบบปิดทำการ

ระบบอยู่ระหว่างปิดทำการ
กรุณาทำรายการอีกครั้งในช่วงเวลา
06.00 - 23.00 น.

[ตกลง](#)

กรณีปิดการเข้าถึงที่ตั้งของแอปฯ

Andriod

กรุณาตั้งค่าให้ "ถูกเงิน"
เข้าถึงตำแหน่งที่ตั้งได้

เพื่อระบุตำแหน่งร้านค้าและใช้งานโครงการฯ กรุณาอนุญาตให้ถูกเงินเข้าถึงตำแหน่งที่ตั้งที่หน้าตั้งค่าของระบบ

[ไม่อนุญาต](#) [อนุญาต](#)

IOS

กรุณาตั้งค่าให้ "ถูกเงิน" เข้าถึง
ตำแหน่งที่ตั้งได้

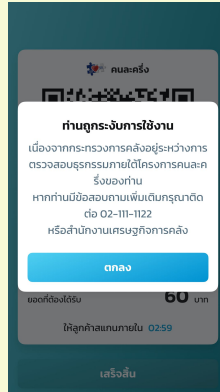
เพื่อระบุตำแหน่งร้านค้าและใช้งานโครงการฯ

1. ไปที่การตั้งค่า > ถูกเงิน > เลือก 'ตำแหน่งที่ตั้ง'
2. เลือก 'ระหว่างใช้แอป'
3. เปิดการใช้งาน 'ตำแหน่งที่ตั้งจริง'

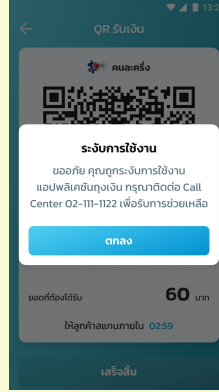
[ภายหลัง](#) [ตั้งค่า](#)



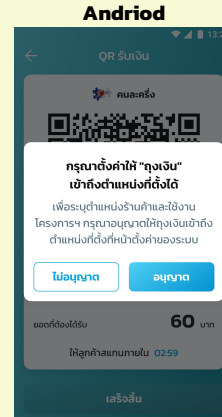
กรณีระงับ
การเข้าร่วมโครงการ



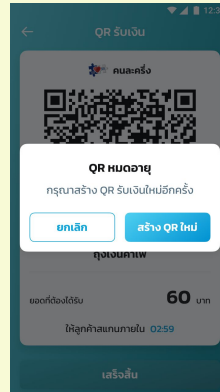
กรณีร้านค้าถูกระงับ
การใช้งาน



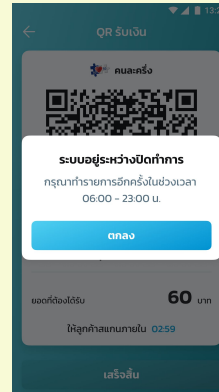
กรณีปิดการเข้าถึงที่ตั้งของแอปฯ



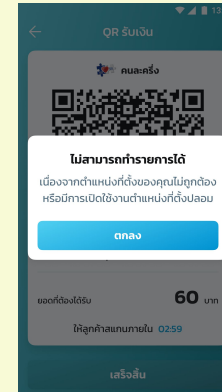
QR หมดอายุ



ระบบปิดทำการ



Fake Location



กรณีระบบขัดข้อง

